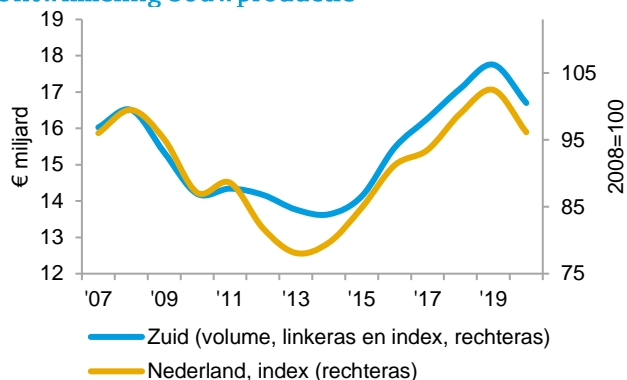




Samen met het EIB brengt Bouwend Nederland op BouwActueel alle relevante economische markt- en bedrijfsvoeringsinformatie voor leden bijeen. De website biedt inzicht in recente ontwikkelingen, prognoses en kengetallen bedrijfsvoering. Dit betreft zowel landelijke informatie als informatie voor de regio. Deze kwartaalrapportage biedt u inzicht in actuele economische ontwikkelingen voor uw regio en deelsector. Meer informatie vindt u op [www.bouwendnederland.nl/bouwactueel](http://www.bouwendnederland.nl/bouwactueel).

### Ontwikkeling bouwproductie

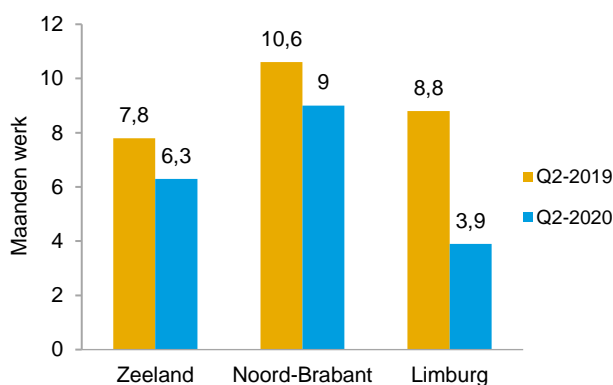


### Bouwproductie krimpt met 6%

De bouwproductie in regio Zuid krimpt dit jaar met 6%. Het totale bouwvolume in de regio komt hiermee uit op € 16,7 miljard. Vorig jaar groeide de bouwproductie in de regio nog sterk met 4%. Alle deelmarkten in de regio krijgen dit jaar te maken met een teruggang van de productie.

(Alle productiebedragen zijn in prijzen van 2018)

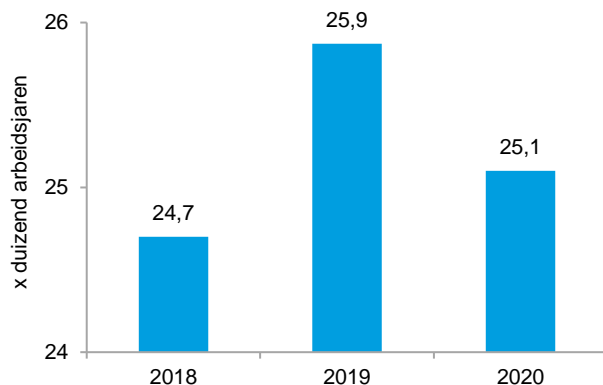
### Orderportefeuilles



### Werkvoorraad per saldo fors gedaald

De werkvoorraad van bouwbedrijven in regio Zuid is in het tweede kwartaal van dit jaar per saldo fors gedaald ten opzichte van dezelfde periode een jaar eerder. In totaal moesten de bouwbedrijven het stellen met 8 maanden minder werk. De sterkste daling trad op in de provincie Limburg, waar bouwbedrijven maar liefst 5 maanden minder werk hadden.

### Ontwikkeling werkgelegenheid



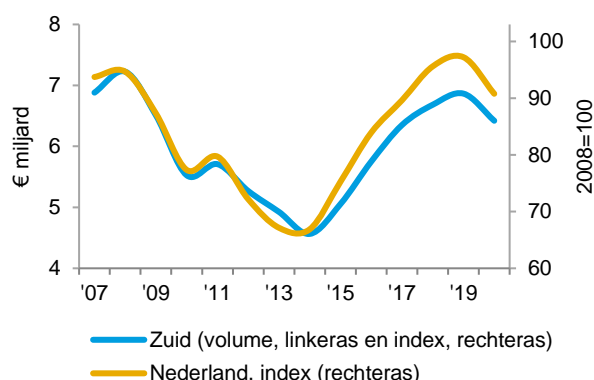
### Arbeidsvolume daalt

Na een sterke groei van de werkgelegenheid vorig jaar, krimpt de werkgelegenheid in de regio dit jaar met 3%. Hiermee is de teruggang van de werkgelegenheid in de regio sterker dan op landelijk niveau (-1,5%). Het arbeidsvolume voor de regio wordt dit jaar geraamd op 25.100 arbeidsjaren.

(Het betreft hier de werkgelegenheid van de uitvoerende bouw)



## Ontwikkeling woningbouwproductie

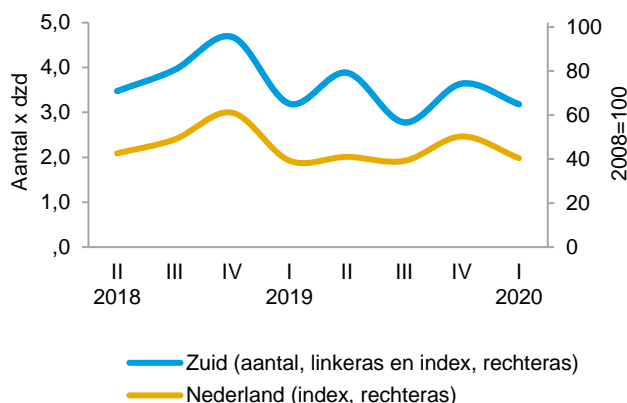


## Woningbouwproductie\* krimpt met 6,5%

De productie voor woningen in de regio krimpt dit jaar met 6,5%. Hiermee komt het bouwvolume voor de woningbouw uit € 6,4 miljard, bijna een kwart van de landelijke woningbouwproductie. De ontwikkeling in de drie zuidelijke provincies komt grotendeels overeen met het landelijke beeld.

\* Nieuwbouw, herstel en verbouw, onderhoud

## Aantal vergunningen woningbouw



## Afname vergunningenverlening

In 2019 zijn fors minder vergunningen verleend voor de nieuwbouw van woningen ten opzichte van het jaar daarvoor. In totaal werden in 2019 voor 13.500 woningen vergunningen verleend. In 2018 waren dit er nog bijna 16.000.

## Woningbouwproductie per provincie

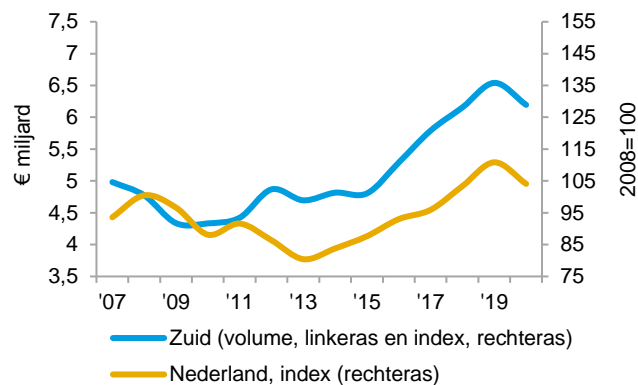
	Volume, € miljoen			Jaarlijkse verandering, %	
	2018	2019	2020	2019	2020
Zeeland	1.860	2.090	1.965	12,5	-6
Noord-Brabant	11.007	11.085	10.390	0,5	-6,5
Limburg	4.234	4.580	4.350	8	-5
<b>Totaal</b>	<b>17.101</b>	<b>17.755</b>	<b>16.705</b>	<b>4</b>	<b>-6</b>
<b>Nederland</b>	<b>70.850</b>	<b>73.625</b>	<b>68.600</b>	<b>4</b>	<b>-7</b>

## Sterke groei in Limburg

In de verschillende zuidelijke provincies ontwikkelt de woningbouw zich vergelijkbaar. In elk van de afzonderlijke provincies loopt de woningbouwproductie sterk terug. De krimp varieert tussen de 5 en 6,5%.



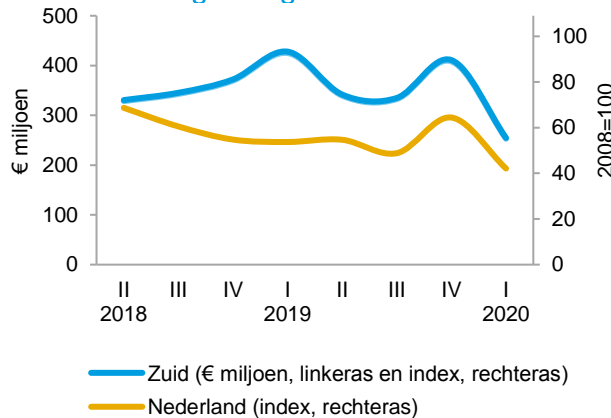
## Ontwikkeling utiliteitsbouwproductie



**Utiliteitsbouw\* krimpt met 5,5%**  
Na een periode van sterke, maar afzwakkende groei, krimpt de utiliteitsbouwproductie in de regio Zuid dit jaar naar verwachting met 5,5%. Vorig jaar was nog sprake van een sterke groei van 6,5%. Het bouwvolume komt dit jaar uit op bijna € 6,2 miljard, waarmee de regio een aandeel heeft van 29% in de landelijke utiliteitsbouwproductie.

\* *Nieuwbouw, herstel en verbouw, onderhoud*

## Bouwvolume vergunningen utiliteitsbouw



**Stijging vergunde bouwvolume**  
In 2019 bedroeg het totale vergunde bouwvolume voor de utiliteitsbouw ongeveer € 1,5 miljard, 16% hoger dan het jaar ervoor. De stijging van het bouwvolume was onder andere te danken aan de relatief hoge bouwvolumes in het eerste en laatste kwartaal van dat jaar. Dit jaar is het vergunde volume in het eerste kwartaal gekrompen. In deze periode bedroeg het vergunde volume € 255 miljoen, het laagste volume sinds het vierde kwartaal van 2015.

\*Prijsniveau 2018

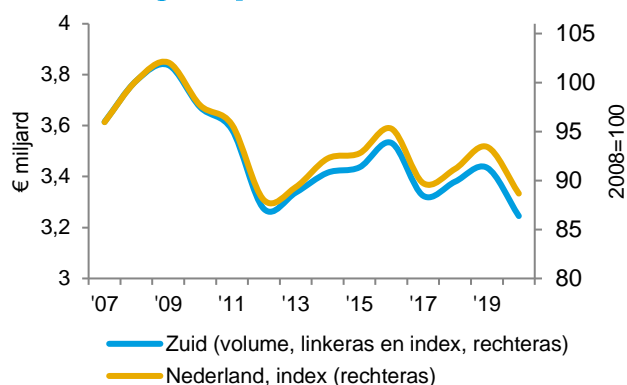
## Utiliteitsbouwproductie per provincie

	Volume, € miljoen			Jaarlijkse verandering, %	
	2018	2019	2020	2019	2020
Zeeland	693	795	750	14,5	-5,5
Noord-Brabant	4.394	4.300	4.065	-2	-5,5
Limburg	1.596	1.770	1.605	11	-9,5
<b>Totaal</b>	<b>6.683</b>	<b>6.865</b>	<b>6.420</b>	<b>2,5</b>	<b>-6,5</b>
<b>Nederland</b>	<b>29.275</b>	<b>29.875</b>	<b>27.475</b>	<b>2</b>	<b>-8</b>

**Utiliteitsbouwproductie neemt af**  
In elk van de afzonderlijke provincies krimpt de productie in de utiliteitsbouw dit jaar. In de provincie Limburg is de krimp dit jaar het sterkst (-9,5%). In de provincies Zeeland en Noord-Brabant loopt de productie in beide provincies terug met 5,5%.



## Ontwikkeling infraproductie

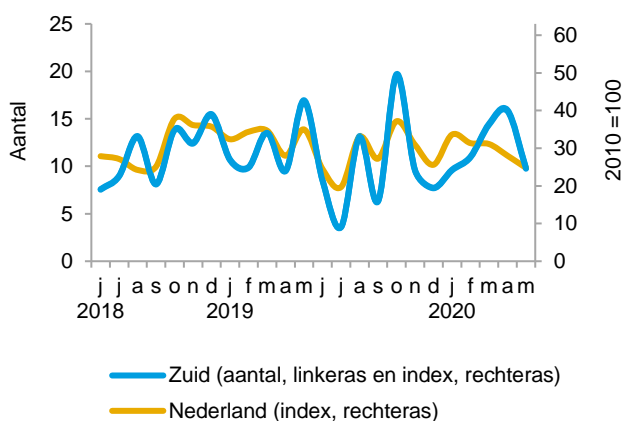


## Infraproductie\* krimpt met 5,5%

De productie in de gww-sector neemt dit jaar naar verwachting af met 5,5%. Hiermee ontwikkelt de gww-sector zich op hetzelfde niveau als de landelijke productie. De totale productiewaarde voor de infrasector in de regio komt dit jaar uit op ruim € 3,2 miljard, bijna een vijfde van het landelijke volume.

\* Nieuwbouw en reconstructie, reparatie en onderhoud

## Openbare aanbestedingen



## Stabiel aantal openbare aanbestedingen

In 2019 zijn in totaal 130 infra-projecten openbaar aanbesteed, 5% minder dan het jaar ervoor. In de periode tot en met mei zijn dit jaar in totaal 61 infraprojecten openbaar aanbesteed. Dit is het zelfde aantal aanbestedingen in vergelijking met dezelfde periode vorig jaar.

## Infraproductie per provincie

	Volume, € miljoen			Jaarlijkse verandering, %	
	2018	2019	2020	2019	2020
Zeeland	549	560	525	2	-6,5
Noord-Brabant	2.033	2.065	1.935	1,5	-6,5
Limburg	798	810	785	1,5	-3
<b>Totaal</b>	<b>3.380</b>	<b>3.435</b>	<b>3.245</b>	<b>1,5</b>	<b>-5,5</b>
<b>Nederland</b>	<b>16.825</b>	<b>17.250</b>	<b>16.350</b>	<b>2,5</b>	<b>-5</b>

## Sterk afnemende productie in Noord-Brabant

In de provincie Noord-Brabant, de grootste provincie in de regio, neemt de productie sterk af met 6,5%, waarmee het volume in de provincie onder € 2 miljard uitkomt. Ook in Zeeland, de kleinste provincie in de regio, neemt de productie af met 6,5%. In Limburg krimpt de productie met 3%.